

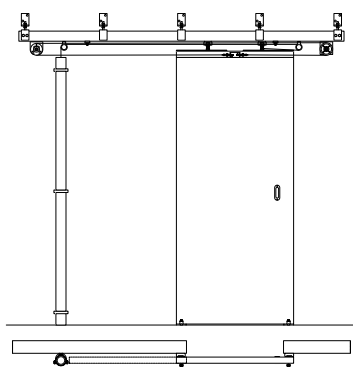


OPBOUW-SCHUIFDEUR BRANDWEREND - Rf 30

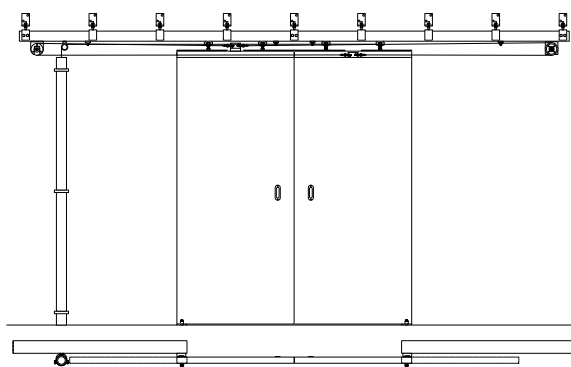
Deze volle, brandwerende houten opbouw-schuifdeur met overschilderbare of HPL-bekleding (met als optie een metalen of houten omlijsting) is uitgevoerd volgens de Belgische norm. Deze heeft een breed toepassingsgebied voor verschillende sectoren en uitbreidingsmogelijkheden naar beslag, beglazing en functionaliteiten.

DEUR

UITVOERINGEN



Enkele deur



Dubbele deur

DIKTES

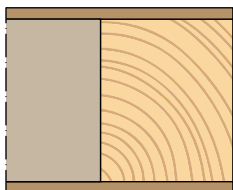
±50 mm | >29 kg/m²
Gewicht exclusief beslag

BEKLEDINGEN

Plamuur	
HPL – Polyrey	Unikleuren, Hout – Afwerking: EXM, FA, SEV, SUR
HPL – Formica	Colors (Unikleuren), Woods (Houtimitaties) – Afwerking: MAT

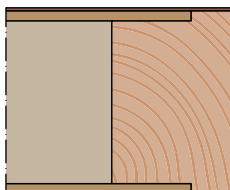
RANDAFWERKINGEN

SCHILDERDEUR/PLAMUURDEUR



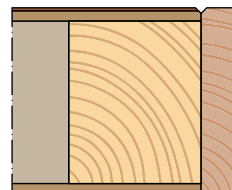
Houten kader

LAMINAATDEUR

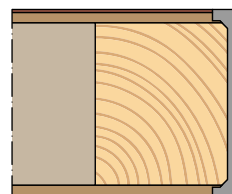


Overplakte houten kantlat

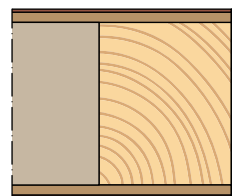
Opties



Zichtbare houten kantlat



Zichtbare aangegoten kantlat - PU



Zichtbare kunststof kantlat - ABS

AFMETINGEN

MINIMUM (B)

ENKELE DEUR	DUBBELE DEUR
600 x 600 mm	2x 600 x 600 mm

MAXIMUM (BxH)

ENKELE DEUR	DUBBELE DEUR
4900 x 3200 mm	2x 2450 x 3200 mm

Deur in één segment tot 1900 x 3000 mm

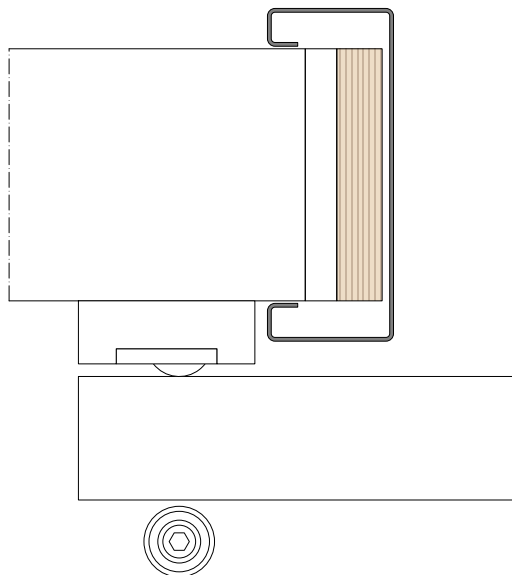
SPELINGEN

Vloer | Opvang toleranties van het vloeroppervlak tot 10 mm

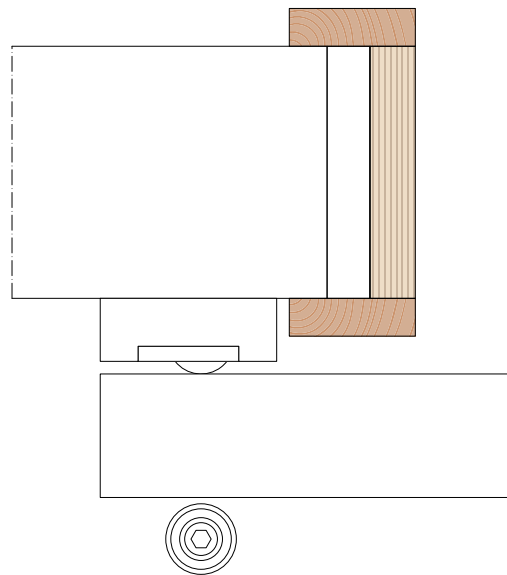
Optioneel tot 12 mm

OMLIJSTING (OPTIONEEL)

METAAL



HOUT



SECUNDAIRE PRESTATIES



tot Pb3

Secundaire prestaties beschikbaar met aangepaste deuropbouw

SPECIFICATIES

PRESTATIES	
Brandwerend	Rf 30 (BENOR/ATG 2213)

VEREISTEN	
Type wand	Metselwerk/cellenbeton/beton, lichte scheidingswand

STS 53.1	
Afmetingen en haaksheid	tot D3
Vlakheid	tot V2
Hygrothermische weerstandsklasse	tot HbV2
Mechanische weerstandsklasse	M3
Bedieningskracht	F2
Gebruiksfrequentie	f8

CERTIFICATIE



warringtonfire Efectis



ANDERE PRODUCTTYPES BINNEN SOLIDTEQ



PEFC en FSC® op aanvraag